



ฉบับที่ 73/2562

วันที่ 27 มิถุนายน 2562

ดัชนีความเชื่อมั่นอนาคตเศรษฐกิจภูมิภาค¹

(Thailand Regional Economic Sentiment Index: RSI)

ประจำเดือนมิถุนายน 2562

“ดัชนี RSI เดือนมิถุนายน 2562 ชี้แนวโน้มอนาคตเศรษฐกิจที่ยังคงขยายตัวดีทั่วทุกภูมิภาค นำโดยภาคตะวันออกเฉียงเหนือ ภาคตะวันออก และภาคเหนือ โดยได้รับปัจจัยสนับสนุนหลักจากภาคอุตสาหกรรมและภาคเกษตร”

นายพรชัย จีระเวช ที่ปรึกษาด้านเศรษฐกิจการเงิน ในฐานะรองโฆษกกระทรวงการคลัง พร้อมด้วย นายพิสิทธิ์ พัวพันธ์ ผู้อำนวยการสำนักนโยบายเศรษฐกิจมหภาค ในฐานะรองโฆษกกระทรวงการคลัง เปิดเผยรายงานดัชนีความเชื่อมั่นอนาคตเศรษฐกิจภูมิภาคประจำเดือนมิถุนายน 2562 ว่า “การประมวลผลข้อมูลการสำรวจภาวะเศรษฐกิจรายจังหวัดล่าสุด จากสำนักงานคลังจังหวัด 76 จังหวัดทั่วประเทศ สภาอุตสาหกรรมแห่งประเทศไทย และสภาหอการค้าแห่งประเทศไทย พบว่า ดัชนีความเชื่อมั่นอนาคตเศรษฐกิจ (คาดการณ์ 6 เดือนข้างหน้า) อยู่ในเกณฑ์ที่ดีทุกภูมิภาค นำโดยภาคตะวันออกเฉียงเหนือ ภาคตะวันออก และภาคเหนือ โดยได้รับปัจจัยสนับสนุนหลักจากภาคอุตสาหกรรมและภาคเกษตร เป็นสำคัญ”

ดัชนีความเชื่อมั่นอนาคตเศรษฐกิจภาคตะวันออกเฉียงเหนือ ทิศทางการขยายตัวเพิ่มขึ้นจากเดือนก่อนมาอยู่ที่ระดับ 71.3 โดยใน 6 เดือนข้างหน้า จะได้รับปัจจัยสนับสนุนหลักจากภาคเกษตรและภาคบริการ เนื่องจากจะเข้าสู่ช่วงเก็บเกี่ยวผลผลิตที่สำคัญของจังหวัด ประกอบกับนักท่องเที่ยวทั้งชาวไทยและชาวต่างชาติที่มีจำนวนเพิ่มมากขึ้น ส่งผลให้กิจการด้านการบริการขยายตัวสูงขึ้น สำหรับดัชนีความเชื่อมั่นอนาคตเศรษฐกิจภาคตะวันออกขยายตัวอยู่ในเกณฑ์ดีมาอยู่ที่ 68.1 จากแนวโน้มภาคเกษตรและภาคอุตสาหกรรมที่ดี เนื่องจากเริ่มเข้าสู่ฤดูการเพาะปลูก และมีฝนตกตามฤดูกาล ประกอบกับเป็นผลจากตลาดต่างประเทศยังคงมีความต้องการสินค้าอย่างต่อเนื่อง รวมถึงจากการคาดการณ์ว่าภาวะเศรษฐกิจในประเทศจะดีขึ้นหลังจากมีการจัดตั้งรัฐบาล ส่งผลให้สถานประกอบการขยายตัว และคาดว่าจะมีนักลงทุนต่างชาติเข้ามาลงทุนเพิ่มมากขึ้น สำหรับดัชนีความเชื่อมั่นอนาคตเศรษฐกิจภาคเหนือ ขยายตัวอยู่ในเกณฑ์ดีมาอยู่ที่ 67.7 เนื่องจากได้รับแรงสนับสนุนจากแนวโน้มที่ดีของภาคอุตสาหกรรมและภาคบริการ โดยภาคอุตสาหกรรมคาดว่าจะขยายตัวมากขึ้น จากการลงทุนในกิจการอุตสาหกรรมเพิ่มขึ้นจาก

¹ หมายเหตุ

ก. ขอขอบคุณอธิบดีกรมบัญชีกลางและสำนักงานคลังจังหวัด 76 จังหวัด สภาหอการค้าแห่งประเทศไทย และสภาอุตสาหกรรมแห่งประเทศไทย ที่ให้ความร่วมมือในการจัดทำดัชนีความเชื่อมั่นอนาคตเศรษฐกิจภูมิภาค (RSI)

ข. การอ่านค่าดัชนี RSI (ช่วง 0-100)

ดัชนี > 50 หมายถึง แนวโน้มความเชื่อมั่นคาดการณ์ 6 เดือนข้างหน้าต่อภาวะการดำเนินงานด้านนั้น ๆ อยู่ในระดับ “ดีขึ้นกว่าปัจจุบัน”


ดัชนี < 50 หมายถึง แนวโน้มความเชื่อมั่นคาดการณ์ 6 เดือนข้างหน้าต่อภาวะการดำเนินงานด้านนั้น ๆ อยู่ในระดับ “ชะลอกว่าปัจจุบัน”

ดัชนี = 50 หมายถึง แนวโน้มความเชื่อมั่นคาดการณ์ 6 เดือนข้างหน้าต่อภาวะการดำเนินงานด้านนั้น ๆ อยู่ในระดับ “ทรงตัว”

โครงการต่างๆ ของรัฐบาล ทำให้เกิดการจ้างงานเพิ่มขึ้น สำหรับในภาคบริการ ขยายตัวเพิ่มขึ้นจากเดือนก่อนหน้า เนื่องจากภาวะเศรษฐกิจโดยรวมที่ปรับตัวดีขึ้น ทำให้ประชาชนมีกำลังซื้อเพิ่มขึ้น ประกอบกับมาตรการกระตุ้นการใช้จ่ายของประชาชนที่ดำเนินการอย่างต่อเนื่อง รวมถึงการส่งเสริมด้านการท่องเที่ยวในทุกช่วงฤดูกาล และการสร้างการมีส่วนร่วมของชุมชนด้านการท่องเที่ยว ซึ่งเป็นการดึงดูดนักท่องเที่ยวให้เข้ามาอย่างต่อเนื่อง สำหรับดัชนีความเชื่อมั่นอนาคตเศรษฐกิจของภาคใต้ขยายตัวจากเดือนก่อนมาอยู่ที่ระดับ 66.3 โดยจะได้รับปัจจัยสนับสนุนจากภาคการลงทุนและภาคเกษตรเป็นหลัก ในส่วนของภาคการลงทุน คาดว่าจะขยายตัวตามนักลงทุนที่มีความเชื่อมั่นเพิ่มขึ้น เศรษฐกิจในภาพรวมของประเทศไทยมีแนวโน้มดีขึ้น ประกอบกับมาตรการกระตุ้นเศรษฐกิจและการลงทุนของภาครัฐเป็นสำคัญ และแนวโน้มการย้ายฐานการลงทุนภาคอุตสาหกรรมมายังไทย ในส่วนของภาคเกษตร คาดว่าปรับตัวดีขึ้นเนื่องจากนโยบายรัฐที่ช่วยเหลือสนับสนุนขงพารอย่างต่อเนื่ง รวมถึงการเพิ่มมูลค่าผลผลิตขงพารา สำหรับดัชนีความเชื่อมั่นอนาคตเศรษฐกิจภาคตะวันตก มีแนวโน้มการเติบโตอยู่ที่ 64.9 โดยได้รับปัจจัยสนับสนุนจากภาคบริการและภาคเกษตรเป็นหลัก โดยคาดว่าภาคบริการจะขยายตัวเนื่องจากเข้าสู่ช่วงฤดูกาลท่องเที่ยว ส่วนภาคเกษตรคาดว่าจะเป็ผลมาจากการขยายตัวของผลผลิตทางการเกษตรเพิ่มขึ้นจากความต้องการของตลาดและการบริโภคอย่างต่อเนื่อง ประกอบกับการดำเนินนโยบาย ด้านการเกษตรต่างๆ ของกระทรวงเกษตรและสหกรณ์อย่างต่อเนื่องช่วยให้ด้านการเกษตรดีขึ้นและมีประสิทธิภาพมากขึ้น สำหรับดัชนีความเชื่อมั่นอนาคตเศรษฐกิจภาคกลาง มีแนวโน้มการเติบโตอยู่ที่ 63.3 โดยได้รับปัจจัยสนับสนุนจากภาคบริการและภาคการจ้างงานเป็นหลัก ในส่วนของธุรกิจภาคบริการ มีสัญญาณขยายตัวดี เนื่องจากการกระตุ้นเศรษฐกิจของรัฐบาลผ่านโครงการ e-payment คาดว่าจะมีเม็ดเงินกระจายหมุนเวียนในระบบเศรษฐกิจมากขึ้น ในส่วนของภาคการจ้างงาน คาดว่าจะขยายตัวตามภาวะเศรษฐกิจที่เติบโตอย่างต่อเนื่อง สำหรับดัชนีความเชื่อมั่นอนาคตเศรษฐกิจ กทม. และปริมณฑล อยู่ที่ระดับ 58.1 โดยมีปัจจัยสนับสนุนหลักจากภาคเกษตรและภาคอุตสาหกรรม

ตารางสรุปดัชนีความเชื่อมั่นอนาคตเศรษฐกิจภูมิภาค ปี 2562 (ณ เดือนมิถุนายน 2562)

	กทม. และ ปริมณฑล	ภาค ตะวันออก	ภาค ตะวันออก เฉียงเหนือ	ภาคใต้	ภาคกลาง	ภาคเหนือ	ภาค ตะวันตก
ภาพรวม							
ดัชนีความเชื่อมั่น อนาคตเศรษฐกิจภูมิภาค	58.1	68.1	71.3	66.3	63.3	67.7	64.9
ดัชนีแนวโน้มรายภาค							
1) ภาคเกษตร	64.7	70.6	73.2	68.8	59.5	66.5	70.3
2) ภาคอุตสาหกรรม	63.8	77.9	66.7	61.4	61.7	67.7	63.7
3) ภาคบริการ	55.7	64.5	75.5	68.3	70.7	74.5	65.8
4) ภาคการจ้างงาน	55.4	66.3	70.6	64.4	62.8	64.6	60.6
5) ภาคการลงทุน	50.8	61.1	70.8	68.7	61.9	65.4	64.0



“ดัชนี RSI เดือนมิถุนายน 2562 ชี้แนวโน้มอนาคตเศรษฐกิจที่ยังคงขยายตัวดีทั่วทุกภูมิภาค นำโดยภาคตะวันออกเฉียงเหนือ ภาคตะวันออก และภาคเหนือ โดยได้รับปัจจัยสนับสนุนหลักจากภาคอุตสาหกรรมและภาคเกษตร”

ภาคเหนือ | 67.7



แนวโน้มความเชื่อมั่นเศรษฐกิจส่งสัญญาณที่ดีต่อเนื่อง โดยได้รับปัจจัยสนับสนุนจากภาคอุตสาหกรรมและภาคบริการเป็นหลัก



74.5




67.7

ภาคตะวันออกเฉียงเหนือ | 71.3



แนวโน้มเศรษฐกิจยังมีทิศทางที่ดี ตามแนวโน้มที่ดีของการผลิตภาคเกษตรและภาคการบริการเป็นสำคัญ



73.2



75.5

ภาคกลาง | 63.3



เศรษฐกิจในอนาคตยังอยู่ในเกณฑ์ดี จากการสนับสนุนของภาคบริการและการจ้างงานเป็นสำคัญ



62.8



70.7

ภาคตะวันออก | 68.1



แนวโน้มเศรษฐกิจส่งสัญญาณที่ดี โดยได้รับปัจจัยสนับสนุนจากภาคอุตสาหกรรมและภาคเกษตรเป็นสำคัญ



70.6



77.9

ภาคตะวันตก | 64.9



เศรษฐกิจปรับตัวดีขึ้น เนื่องจากภาคเกษตรและภาคการบริการภายในภูมิภาค มีแนวโน้มดีขึ้นต่อเนื่อง



70.3



65.8

ภาคใต้ | 66.3



เศรษฐกิจในอีก 6 เดือนข้างหน้า ยังอยู่ในเกณฑ์ดี ตามการปรับขึ้นของความเชื่อมั่นในภาคเกษตรและภาคการลงทุน



68.8



68.7

กทม. และปริมณฑล | 58.1



แนวโน้มที่ดีในภาคอุตสาหกรรมและภาคเกษตรส่งผลให้ความเชื่อมั่นเศรษฐกิจในอีก 6 เดือนข้างหน้า ยังอยู่ในเกณฑ์ที่ดี



63.8



64.7


ขอขอบคุณสำนักงานคลังจังหวัด 76 จังหวัด กรมบัญชีกลาง สภาหอการค้าแห่งประเทศไทย และสภาอุตสาหกรรมแห่งประเทศไทย ที่ให้ความร่วมมือในการจัดทำดัชนีความเชื่อมั่นอนาคตเศรษฐกิจภูมิภาค (RSI)



ดัชนีความเชื่อมั่นอนาคตเศรษฐกิจภูมิภาค



ดัชนีแนวโน้มการจ้างงาน



ดัชนีแนวโน้มภาคเกษตร



ดัชนีแนวโน้มภาคอุตสาหกรรม



ดัชนีแนวโน้มภาคบริการ



ดัชนีแนวโน้มการลงทุน



<https://qr.go.page/link/Je9n5>

ดัชนีความเชื่อมั่นอนาคตเศรษฐกิจภูมิภาค (Thailand Regional Economic Sentiment Index: RSI)

ประจำเดือนมิถุนายน 2562

จัดทำโดย

สำนักงานเศรษฐกิจการคลัง & กรมบัญชีกลาง

กระทรวงการคลัง

ดัชนีความเชื่อมั่นอนาคตเศรษฐกิจภูมิภาค (มิ.ย. 62)

ค่าดัชนีฯ รายภูมิภาค

	เหนือ	อีสาน	ออก	ตก	กลาง	ใต้	กทม. และปริมณฑล
 ดัชนีความเชื่อมั่นอนาคตเศรษฐกิจภูมิภาค	67.7	71.3	68.1	64.9	63.3	66.3	58.1
 ดัชนีแนวโน้มภาคเกษตร	66.5	73.2	70.6	70.3	59.5	68.8	64.7
 ดัชนีแนวโน้มภาคอุตสาหกรรม	67.7	66.7	77.9	63.7	61.7	61.4	63.8
 ดัชนีแนวโน้มภาคบริการ	74.5	75.5	64.5	65.8	70.7	68.3	55.7
 ดัชนีแนวโน้มการจ้างงาน	64.6	70.6	66.3	60.6	62.8	64.4	55.4
 ดัชนีแนวโน้มการลงทุน	65.4	70.8	61.1	64.0	61.9	68.7	50.8

***ขอขอบคุณสำนักงานคลังจังหวัด 76 จังหวัด กรมบัญชีกลาง สภาหอการค้าแห่งประเทศไทย และสภาอุตสาหกรรมแห่งประเทศไทย ที่ให้ความร่วมมือในการจัดทำดัชนีความเชื่อมั่นอนาคตเศรษฐกิจภูมิภาค (RSI)

ค่าดัชนีอยู่ในช่วง 0-100
 > 50 แนวโน้มความเชื่อมั่น “ดีขึ้นกว่าปัจจุบัน”
 < 50 แนวโน้มความเชื่อมั่น “ชะลอลงกว่าปัจจุบัน”
 = 50 แนวโน้มความเชื่อมั่น “ทรงตัว”